



JAARRAPPORT 2021



Inhoud

Bestuursverslag

Voorwoord	3
Activiteitenverslag	5

Jaarrekening


Balans per 31 december 2021	12
Staat van baten en lasten over 2021	14
Grondslagen voor de waardering	15
Toelichting op de balans per 31 december 2021	17
Toelichting op de staat van baten en lasten over 2021	19

Overige gegevens

Bestuursverklaring	23
--------------------	----



BESTUURSVERSLAG 2021



Voorwoord bestuur jaarverslag 2021 Present

In het jaarverslag leggen we als bestuur graag verantwoording af over de activiteiten die we in 2021 georganiseerd en uitgevoerd hebben. Naast de financiën vinden we het belangrijk om een terugkoppeling te geven over ons werk wat we hebben mogen verrichten samen met heel veel vrijwilligers voor de mensen in Eindhoven die hulp nodig hebben.

In 2020 overkwam ook ons Corona zoals zovele anderen. Voor 2021 waren we beter voorbereid met ook diverse scenario's hoe we onze activiteiten konden doorvoeren en zoveel mogelijk grip konden houden op onze financiën. Desalniettemin was 2021 een uitdaging omdat Corona langer duurde dan verwacht en we heel flexibel moesten zijn met de continue wijzigingen in beleid.

We zijn erg blij dat we in 2021 samen met veel vrijwilligers onze medeburgers hebben kunnen helpen met in totaal 118 projecten, merendeels praktische projecten, die we gerealiseerd hebben met meer dan 500 vrijwilligers!

We hebben daarbij moeten schakelen naar kleinere groepen vrijwilligers i.v.m. de 1,5 m afstand wat ook betekende dat er vaak meerdere groepen nodig waren om een project af te ronden.

Veel dank aan alle vrijwilligers en aan ons team die continue alles uit de kast hebben gehaald om de projecten mogelijk te maken.


In 2021 hebben we ook verder mogen bouwen aan ons team. We hebben meer helderheid en focus in de verschillende rollen aangebracht. De kritische positie van coördinator hebben we versterkt met een extra coördinator die ook de rol van contactpersoon naar bedrijven gekregen heeft. In een versterking van de relatie met bedrijven willen we de win-win voor vrijwilligers, bedrijven en de mensen die hulp nodig hebben verder ontwikkelen. Met de projecten die we doen komen we niet alleen iets halen maar ook brengen. Dit zullen we in 2022 verder gaan uitbouwen.

We mogen terugkijken op een goed 2021 waarin we veel medemensen hebben geholpen, gewerkt hebben aan de versterking van onze organisatie en uitkijken naar weer mooie projecten in 2022!

Allen daarvoor heel hartelijk dank!



ACTIVITEITENVERSLAG 2021



Activiteitenverslag 2021

Present Eindhoven: de organisatie in 2021

De organisatie

Stichting Present Eindhoven bestond in 2021 uit een bestuur, een operationeel team en een financieel medewerker die als zzp'er de organisatie ondersteunde. De algemeen coördinator van Present gaf leiding aan het operationele team en was de schakel tussen bestuur en team. De kern van het operationele team werd gevormd door betaalde krachten (1,3 fte), die naast hun betaalde uren ook nog een aanzienlijk aantal uren op vrijwillige basis investeerden.

In 2021 werd het kernteam bijgestaan door 7 vrijwillige projectbegeleiders. Samen met het kernteam zijn de vrijwillige projectbegeleiders verantwoordelijk voor de organisatie en begeleiding van de projecten.

Vanwege ziekte van de algemeen coördinator en zwangerschapsverlof van een van de andere kernteamleden is vanaf juni voor een aantal uren vervanging geregeld in de vorm van een extra medewerker op zzp-basis.

Het bestuur

Het bestuur bestond uit:

- Hans Meeske (voorzitter)
- Rolf Derks (penningmeester)
- Marjolein Battjes (secretaris vanaf maart)
- Jeanny van den Berg (algemeen lid)
- Wilm Vervoort (algemeen lid)

Het bestuur is acht keer bij elkaar gekomen, deels in aanwezigheid van de coördinator.

Present Eindhoven en projecten en vrijwillige inzet in 2021

Inzet vrijwilligers en projecten

In 2021 hebben 118 groepen vrijwilligers 118 projecten uitgevoerd. Daarbij zijn 478 vrijwilligers ingezet die samen 2375 uur hebben geïnvesteerd in de uitvoering van de projecten.

Vorbereiding en uitvoering

Bij de voorbereiding en uitvoering van de projecten waren, naast de vrijwilligers die de projecten uitvoerden, 7 vaste vrijwilligers betrokken, die samen ook nog 640 uur hebben geïnvesteerd in de voorbereiding van een groot aantal projecten en het begeleiden van groepen.

De feiten en cijfers

Van de 118 groepen zijn er 112 in Eindhoven ingezet. De overige 6 zijn ingezet in de randgemeenten; 4 in Veldhoven en 1 in Son en Breugel en 1 in Waalre. De groepen vrijwilligers die in de randgemeenten praktische hulp boden in en rond een woonhuis waren actief in panden van woningcorporaties die onze activiteiten financieel ondersteunen.

Soorten projecten (praktische/sociale)

Sociale projecten:

3 van de 118 projecten waren sociale projecten waarbij de vrijwilligers een gezellige activiteit voor bewoners van een instelling organiseerden of ondersteunden.

Praktische projecten:

Van de 118 projecten hebben vrijwilligers 115 keer praktische hulp geboden. De 115 groepen, die een praktisch project uitgevoerd hebben, zijn op 83 verschillende adressen ingezet. Op een aantal adressen werd dus meerdere keren een groep ingezet. Dit was bijvoorbeeld altijd al het geval als er geschilderd moest worden en een vloer moest worden gelegd. Door de maatregelen om de verspreiding van corona te beperken konden we de afgelopen 2 jaar vaak ook minder vrijwilligers achter een voordeur inzetten waardoor regelmatig een vervolgproject nodig was.

De 450 vrijwilligers die ingezet zijn bij de 83 particuliere huishoudens hebben 147 inwoners geholpen waaronder 55 kinderen. Ook dit jaar ging het vaak om 1-persoons-huishoudens of om een alleenstaande moeder met kinderen.

Direct resultaat en effect van praktische projecten op de korte en lange(re) termijn in het kort			
aantal begunstigen 2021: 147, 92 volwassenen en 55 kinderen	omstandigheden	resultaat	effect
alleenstaande vrouwen: 57	'alleen' gebrek aan geld en netwerk: 15	bewoonbaar en/of opgeknapt huis na verhuizing of in bestaande situatie opgeknapt tuin	(afhankelijk van de ernst van de situatie) voorkomen of doorbreken van sociaal isolement; verbetering leefbaarheid buurt; vermindering overlast
	verhuizing na verbroken relatie: 12		nieuwe start (na verblijf opvang); veilig thuis
	verstandelijke, psychosociale of fysieke beperking: 25 (inclusief ouderen met leeftijdgerelateerde problematiek)		versterking zelfredzaamheid en eigen regie; langer thuis wonen met of zonder vervolghulp; bestaand hulpverleningstraject heeft meer effect
	hulp bij nieuwe start na verblijf in opvang (dakloosheid, reclassering, psychische problematiek): 5		nieuwe start na verblijf opvang; voorkomen terugval
alleenstaande mannen: 25	verslaving: 3		nieuwe start in bestaande situatie vaak na afkicktraject; voorkomen terugval
	met verstandelijke, psychosociale of fysieke beperking: 18 (inclusief ouderen met leeftijdgerelateerde problematiek)		versterking zelfredzaamheid en eigen regie; langer thuis wonen met of zonder vervolghulp; bestaand hulpverleningstraject heeft meer effect
	hulp bij verhuizing na verblijf in opvang vanwege dakloosheid: 4		nieuwe start
samenwonende partners: 10	gebrek aan geld en netwerk en/of beperking		(afhankelijk van de ernst van de situatie) voorkomen of doorbreken van sociaal isolement; verbetering leefbaarheid buurt; vermindering overlast

Verderop wordt nog nader ingegaan op het resultaat, het effect en de impact van de inzet van Present.

Van de 115 praktische projecten werd het merendeel van de hulpvragen (77) ingediend en/of ondersteund door een generalist van WIJeindhoven. Naast WIJeindhoven deden ook hulpverleners die verbonden zijn aan eerstelijns of tweedelijns organisaties een beroep op Present. Van de resterende 38 hulpvragen waren er 12 afkomstig van Neos, 4 van Lunetzorg, 3 van GGzE en 3 door het Leger des Heils. De overige 16 werden ingediend door 13 verschillende organisaties. In een aantal gevallen is naast de organisatie die de hulp aanvraagt ook nog een andere organisatie betrokken.

Kenmerkend voor de praktische projecten die we uitvoeren is dat de hulpvraag is ingebed in een hulpverleningstraject van een andere organisatie, waarbij de inzet van Present helpt om de gestelde doelen te bereiken. Dit zorgt ervoor dat de inzet van Present bijdraagt aan een lange termijn

oplossing. Ook voor de vrijwilligers die de hulp verlenen, geeft deze aanpak het vertrouwen dat hun tijdelijke inzet ertoe doet omdat er sprake is van samenkracht.

De meerwaarde van de inzet van Present, bijvoorbeeld t.o.v. een klusbedrijf of hovenier, is dat Present inwoners die hulp nodig hebben naar vermogen, maar bij voorkeur actief, betreft bij de voorbereiding en uitvoering van de projecten. Vanwege de problematiek van de inwoners vereist dit wel een zorgvuldige voorbereiding en begeleiding van zowel inwoners die hulp nodig hebben als vrijwilligers die hulp bieden.

Het aanbod van Present is ook opgenomen in de Steunwijzer hetgeen zelden leidt tot concrete hulpvragen van inwoners. Dit is ook logisch omdat hulpvragen vrijwel altijd gemeld worden door hulpverleners.

Interventies, resultaten, effecten en impact voor inwoners

1. Naast het bieden van **passende ondersteuning**, draagt de inzet van de vrijwilligers in de praktische en sociale projecten bij aan de doelstelling dat inwoners **in toenemende mate zorgdragen voor elkaar**.
2. De praktische hulp die geboden wordt bestaat uit een korte afgeronde interventie die bedoeld is om **de zelfredzaamheid van de inwoner(s) te versterken**. In bijna alle gevallen is deze interventie geen op zichzelf staande actie maar **onderdeel van een traject** waarbij mensen ondersteund worden om meer zelfredzaam te worden en weer mee te kunnen doen in onze samenleving. In de praktijk worden bijna alle hulpvragen aangemeld door generalisten van WIJ Eindhoven en door hulpverleners van eerstelijns - en tweedelijns organisaties die al bij een inwoner betrokken zijn.
3. De hulp die vrijwilligers bieden stelt ouderen en mensen met een beperking in staat om **(langer) zelfstandig te wonen**. Ook helpen vrijwilligers mensen die in een opvanglocatie verblijven met het maken van een **nieuwe start** in een eigen huis door hen te helpen dit huis bewoonbaar te maken. Denk bijvoorbeeld aan vrouwen die na huiselijk geweld, vaak met hun kinderen, in een Blijf van m'n lijf huis verblijven. Tot slot wordt hulp van vrijwilligers soms ook ingezet om inwoners te helpen met het opknappen en/of opruimen van hun huis om zo een nieuwe start mogelijk te maken en **om terugval te voorkomen** na een periode van verslaving.
4. Inwoners met een verwaarloosd huis schamen zich vaak voor de situatie en isoleren zich van hun omgeving. Door hen te helpen **voorkomen** we **sociaal isolement** of dragen eraan bij om dit te **doorbreken**.
5. Doordat wij de inwoners die wij helpen zo veel mogelijk **actief** bij de projecten **betrekken**, ervaren zij in veel gevallen dat zij zelf kunnen bijdragen om hun situatie te veranderen. Regelmatig horen we dat door de inzet van vrijwilligers bewoners zelf **in beweging** zijn gekomen en dit na het vertrek van de vrijwilligers zijn gebleven.
6. In bijna alle gevallen heeft de hulp die wij bieden een **lange termijneffect**. Met een groep vrijwilligers maken we in korte tijd het verschil. In een aantal gevallen, zoals bij vervuilde huishoudens of een verwaarloosde tuin, maken we de weg vrij voor een vervolg waarbij door een andere organisatie ondersteuning wordt geboden om het huishouden of de tuin op orde te houden. Een groep vrijwilligers zorgt ervoor dat een **vervolgtraject** mogelijk wordt.
7. Door de manier van werken levert Present ook een belangrijke **bijdrage aan de participatie** van inwoners in Eindhoven. De drempel voor vrijwilligers om mee te doen is laag omdat zij geen structurele verplichtingen aangaan. Zij geven aan wat zij willen doen, op welk moment zij beschikbaar zijn en hoeveel tijd zij willen investeren. Hierdoor zijn ook inwoners met veel verplichtingen en weinig vrije tijd in staat om mee te doen.

8. Ons vrijwilligersbestand is een afspiegeling van de samenleving. Een groot deel van onze vrijwilligers heeft binding met een van de kerken met wie Present een goede band onderhoudt. Deze **kerken** leveren niet alleen groepen vrijwilligers maar ondersteunen Present ook financieel. Ook **studenten** van verschillende verenigingen zetten zich regelmatig in en voeren projecten uit. En tenslotte maken ook **bedrijven** gebruik van de mogelijkheden die Present biedt om hun maatschappelijke betrokkenheid vorm te geven. Een aanzienlijk deel van de vrijwilligers komt dan ook uit de bedrijven.
9. Na afloop van een project evalueren wij met de deelnemers. Bijna alle vrijwilligers geven aan de activiteiten als **positief en zinvol** te ervaren. Deelname is vaak een stimulans om (meer) te participeren in de samenleving.

Onderstaand schema is resultaat van deelname aan het traject 'Zicht op Impact'. Dit traject maakt deel uit van het programma Sociale Veerkracht van provincie Brabant. Het schema geeft de effecten weer van een project voor hulpvragers en hulpbieders.



Present Eindhoven en vrijwilligers in 2021

Wij kennen 5 soorten vrijwilligers:

- Bestuursleden;
- Vrijwilligers die projecten uitvoeren;
- Projectbegeleiders;
- Vrijwilligers met een specifieke taak zoals het bijhouden van het registratiesysteem.
- Daarnaast kennen we vaste contactpersonen die schakel zijn tussen Present en (een van) de kerken in Eindhoven.

Omdat Present Eindhoven voor het grootste gedeelte afhankelijk is van vrijwilligers waren er ook voor 2021 activiteiten gepland die bijdragen aan deskundigheidsbevordering en het inspireren en motiveren van vrijwilligers. Een deel van deze activiteiten zoals een startbijeenkomst rond een maaltijd aan het begin van het nieuwe seizoen heeft helaas geen doorgang kunnen vinden vanwege corona. Het alternatief, een verrassingspakketje met cadeaubon aan het eind van het jaar, werd erg

gewaardeerd. Andere activiteiten zoals een (interview)bijeenkomst met projectbegeleiders kon online toch doorgaan.

Activiteiten 2021 t.b.v. vrijwilligers	Intervisie, 1x p.j.	Nieuwsbrief, 2 x p.j.	Eindejaar- attentie
Bestuursleden		+	+
Vrijwilligers die projecten uitvoeren		+	
Projectbegeleiders	+	+	+
Vrijwilligers met specifieke taak	+	+	+
Contactpersonen kerken		+	

Present Eindhoven: samenwerking en afstemming met partners in 2021

Samenwerking met professionele en informele organisaties op het gebied van zorg, welzijn en wonen:

In 2021 werkten we bij de organisatie van de projecten samen met 19 verschillende maatschappelijke organisaties, die allemaal behoren tot de eerste of tweede lijn. Door deze samenwerking maakt de eenmalige inzet van Present bij de praktische projecten deel uit van een langdurig traject dat uitgevoerd wordt door WIJ Eindhoven en/of een andere organisatie.

De vrijwilligersorganisaties die actief zijn op het gebied van informele zorg en een stedelijk aanbod hebben werken samen binnen een samenwerkingsverband, SIZO genaamd. Tot SIZO behoren naast Present, VHE, Humanitas, MEE, Zelfhulpnetwerk en Mantelzorg Verlicht. Het afgelopen jaar heeft Present vanwege ziekte van de coördinator helaas niet actief deelgenomen aan vergaderingen en activiteiten maar was wel langs de zijlijn betrokken.

In 2021 is vanuit SIZO een plan gemaakt om de bekendheid van wat de verschillende organisaties doen te vergroten bij bewoners in de buurten. Dit om de (hulp)vragen die er leven beter in beeld te krijgen en ook bewoners te activeren hulp te vragen of te bieden. Dit plan wordt in 2022 verder uitgevoerd.

Samenwerking met woningcorporaties:

Naast de al genoemde samenwerking met maatschappelijke organisaties, waaronder WIJ Eindhoven en de samenwerking met andere organisaties op het gebied van informele zorg, hebben we in 2021 ook samengewerkt met de Eindhovense woningcorporaties: Woonbedrijf, Wooninc., 'thuis en Trudo. Vrijwilligers van Present helpen huurders die van hulp van vrijwilligers afhankelijk zijn met het onderhoud van hun huis of tuin of bij een verhuizing. De woningcorporaties ondersteunen Present met een bijdrage per project dat wij uitvoeren in een pand van de betreffende corporatie.

Samenwerking met bedrijven

In 2021 stond de samenwerking met bedrijven en inzet van medewerkers vanwege corona op een laag pitje. Omdat we met bedrijven altijd een vergoeding afspreken voor de medewerkers die, vaak in teamverband, via Present ingezet worden, misten we ook een deel van de inkomsten.

We zijn natuurlijk niet stil blijven zitten en hebben in 2021 gekeken naar wat wel mogelijk was binnen de richtlijnen rondom corona. We hebben gezocht naar andere vormen van partnerships met bedrijven en hebben verschillende partnerships ontwikkeld en getoetst. We hebben een plan opgesteld om in 2022 actief bedrijven te benaderen.

Inzet medewerkers bedrijven bij projecten:

Er waren minder medewerkers actief betrokken bij de uitvoering van projecten. Thuiswerken was bij veel bedrijven nog het devies wat maakte dat medewerkers zich niet als team in mochten zetten voor praktische en sociale projecten. Zo hebben we ook een aantal projecten moeten cancelen vanwege aangescherpte richtlijnen.

Gelukkig waren er ook perioden waarin de inzet van medewerkers bij praktische projecten wel mogelijk was. Zo hebben we een 'community day' georganiseerd voor Mazars waarbij 23 medewerkers op 3 verschillende plekken aan de slag gingen. Zij hebben bingo gespeeld, geknutseld, gebakken en een belevenistuin voor dementerende ouderen opgeknapt.

Ook zijn we een partnership gestart met Bizzomate waarvan de medewerkers 10% van hun werktijd in mogen zetten voor vrijwilligerswerk. Voor hen organiseren we maandelijks een praktisch project.

Andere partnerships:

Naast medewerkers van bedrijven die praktische projecten uitvoeren zijn we ook een partnership gestart met GRIP, een bedrijf wat actief is in het vastgoed en graag wat terug wil doen voor mensen voor wie een fijn thuis niet vanzelfsprekend is. Dit bedrijf heeft een donatie gedaan en kijkt of ze in 2022 ook een praktisch project kunnen uitvoeren.

Present Eindhoven en organisatieontwikkeling in 2021

In 2020 hebben bestuur en team nagedacht over de stappen die nodig zijn om groei mogelijk te maken en te komen tot een duurzame, toekomstbestendige organisatie.

Om dit te bereiken zijn in 2021 de volgende stappen gezet:

Er is een tweede coördinator aangesteld die samen met de eerste coördinator verantwoordelijk is voor het matchen van vraag en aanbod. Hierdoor is de continuïteit van het primaire proces gewaarborgd.

De nieuwe coördinator heeft het benaderen van bedrijven die mogelijk een partnerrelatie met Present aan willen gaan als speciaal aandachtsgebied. Dit heeft in 2021 al geleid tot een tweetal nieuwe partnerships zoals hierboven beschreven.

Ook communicatie & PR behoort tot de taak van de nieuwe coördinator. Door effectiever en actiever gebruik te maken van sociale media als Facebook en LinkedIn is het aantal volgers aanzienlijk gestegen en staat Present prominenter op de kaart in Eindhoven. We merken hierbij dat het aanspreekt om verhalen te delen van vrijwilligers en van de mensen waar wij achter de voordeur komen.

Conclusie en vooruitblik



Ondanks corona hebben we het afgelopen jaar opnieuw mooie resultaten bereikt en veel inwoners kunnen helpen.

Vol vertrouwen zijn we begonnen aan een nieuw jaar waarin we samen met onze vrijwilligers en partners weer een vangnet vormen voor mensen die van hulp van vrijwilligers afhankelijk zijn.

Present Eindhoven is op 10 oktober 2006 van start gegaan. In 2022 zullen we ook op verschillende manieren aandacht besteden aan het 15-jarig bestaan. De plannen daarvoor zijn in de maak!



JAARREKENING 2021



Balans per 31 december 2021

(Na resultaatbestemming)

	31 dec 2021		31 dec 2020	
	€	€	€	€
ACTIVA				
Vaste activa				
Materiële vaste activa				
Inventaris	<u>1.912</u>	1.912	<u>1.544</u>	1.544
Vlottende activa				
Vorderingen en overlopende activa				
Debiteuren	7.300		7.000	
Pensioenpremies	0		935	
Overige vorderingen	<u>6.947</u>	14.247	<u>4.213</u>	12.148
Liquide middelen		63.685		67.075
		<u>79.844</u>		<u>80.767</u>

Balans per 31 december 2021

(Na resultaatbestemming)

	31 dec 2021		31 dec 2020	
	€	€	€	€
PASSIVA				
Vermogen				
Continuïteitsreserve	49.700		55.598	
Bestemmingsfonds	<u>2.500</u>		<u>2.500</u>	
		52.200		58.098
Kortlopende schulden				
Vooruitontvangen bedragen	4.413		5.128	
Schulden aan leveranciers	4.954		619	
Belastingen en premies sociale verzekeringen	2.925		2.236	
Pensioenpremies	0		936	
Overige schulden	<u>15.352</u>		<u>13.750</u>	
		27.644		22.669
		<u>79.844</u>		<u>80.767</u>

Staat van baten en lasten over 2021

	Begroting 2021	Realisatie 2021	Realisatie 2020
	€	€	€
Opbrengsten			
Opbrengsten	135.500	116.875	103.381
Saldo overige baten	135.500	116.875	103.381
Totaal baten	135.500	116.875	103.381
Lasten			
Lonen en salarissen	80.257	64.134	61.221
Sociale lasten	12.212	11.871	9.648
Pensioenen	7.056	7.162	5.715
Overige personeelskosten	11.150	19.413	1.402
Afschrijvingen materiële vaste activa	500	349	366
Huisvesting	1.550	780	1.105
Kantoorkosten	1.100	1.777	1.242
Communicatiekosten	3.500	401	2.789
Activiteitskosten	1.250	636	1.083
Algemene kosten	22.659	15.979	17.597
Totaal lasten	141.234	122.502	102.168
	-5.734	-5.627	1.213
Financiële baten & lasten	-184	-270	-172
Saldo van baten en lasten	-5.918	-5.897	1.041
Resultaatbestemming			
Onttrekking/toevoeging continuïteitsreserve		-5.897	1.041
Toevoeging/onttrekking bestemmingsfonds		0	0
		-5.897	1.041

Grondslagen voor de waardering

Algemeen

De jaarrekening is opgesteld in overeenstemming met de bepalingen in de Richtlijnen voor de jaarverslaggeving 640 Organisaties-zonder-winststreven, voor kleine rechtspersonen.

De waardering van activa en passiva en de bepaling van het resultaat vinden plaats op basis van historische kosten. Tenzij bij de desbetreffende grondslag voor de specifieke balanspost anders wordt vermeld, worden de activa en passiva opgenomen tegen nominale waarde.

Baten en lasten worden toegerekend aan het jaar waarop ze betrekking hebben. Winsten worden slechts opgenomen voor zover zij op balansdatum zijn gerealiseerd. Verplichtingen en mogelijke verliezen die hun oorsprong vinden voor het einde van het verslagjaar, worden in acht genomen indien zij voor het opmaken van de jaarrekening bekend zijn geworden.

Vergelijking met voorgaand jaar

De gehanteerde grondslagen van waardering en van resultaatbepaling zijn ongewijzigd ten opzichte van het voorgaande jaar.

Grondslagen voor de waardering van activa en passiva

Materiële vaste activa

De materiële vaste activa worden gewaardeerd op verkrijgingprijs, verminderd met de cumulatieve afschrijvingen. De afschrijvingen worden gebaseerd op de geschatte economische levensduur en worden berekend op basis van een vast percentage van de verkrijgingprijs, rekening houdend met eventuele residuwaarde. Er wordt afgeschreven vanaf het moment van in gebruikname. De afschrijving op inventaris bedraagt 5 jaar

Vorderingen

De vorderingen worden opgenomen tegen nominale waarde.

Noodzakelijk geachte voorzieningen voor het risico van oninbaarheid worden in mindering gebracht. Deze voorzieningen worden bepaald op basis van individuele beoordeling van de vorderingen.

Kortlopende schulden

De kortlopende schulden betreffen de schulden met een looptijd van korter dan één jaar. Deze worden, voor zover niet anders vermeld, gewaardeerd tegen nominale waarde.

Grondslagen voor de waardering

Grondslagen voor bepaling van het resultaat

Algemeen

Het saldo van baten en lasten wordt bepaald als het verschil tussen aan het boekjaar toe te rekenen baten inclusief subsidies, donaties en interest en de aan het boekjaar toe te rekenen lasten. De baten worden verantwoord in het jaar waarin zij zijn gerealiseerd; lasten reeds zodra zij voorzienbaar zijn.

Periodiek betaalbare beloningen

Lonen, salarissen en sociale lasten worden op grond van de arbeidsvoorwaarden verwerkt in de winst-en-verliesrekening voor zover ze verschuldigd zijn aan werknemers.

Overheidssubsidies

Exploitatiesubsidies worden als baten verantwoord in de winst-en-verliesrekening in het jaar waarin de gesubsidieerde kosten zijn gemaakt of opbrengsten zijn gederfd, of wanneer een gesubsidieerd exploitatietekort zich heeft voorgedaan. De baten worden verantwoord als het waarschijnlijk is dat deze worden ontvangen en Stichting Present Eindhoven de condities voor ontvangst kan aantonen.

Netto baten

Onder netto baten wordt verstaan de opbrengst van de in het verslagjaar geleverde goederen en verleende diensten onder aftrek van kortingen en de over de baten geheven belastingen.

Opbrengsten voortvloeiend uit de verkoop van goederen worden verantwoord op het moment dat alle belangrijke rechten op economische voordelen alsmede alle belangrijke risico's zijn overgegaan op de koper. De kostprijs van deze goederen wordt aan dezelfde periode toegerekend.

Opbrengsten van diensten worden opgenomen naar rato van de mate waarin de diensten zijn verricht. De kostprijs van deze diensten wordt aan dezelfde periode toegerekend.

Subsidies

Subsidies worden verantwoord in het jaar waarin de subsidies zijn ontvangen of de periode waaraan de subsidies kunnen worden toegerekend.

Toelichting op de balans per 31 december 2021

Materiële vaste activa

Een overzicht van de materiële vaste activa is onderstaand opgenomen:

	<u>2021</u>
	€
Inventaris	
Aanschaffingen	4.171
Cum. afschrijving	<u>-2.627</u>
Boekwaarde begin	1.544
(Des)investeringen	717
Afschrijvingen	<u>-349</u>
Mutaties	368
Boekwaarde einde	<u><u>1.912</u></u>
Afschrijvingspercentage :	20%

Vorderingen en overlopende activa

	<u>31 dec 2021</u>	<u>31 dec 2020</u>
	€	€
Debiteuren		
Handelsdebiteuren	<u>7.300</u>	<u>7.000</u>
	7.300	7.000

De totale debiteurenstand bedraagt € 7.300 waarvan € 6.500 voor facturen aan Woningcorporaties voor in kwartaal vier uitgevoerde projecten. Ook staat er nog € 800 uit voor een factuur aan Present Nederland als compensatie voor uitgevoerde voorbereidingswerkzaamheden i.v.m. door corona geannuleerde ING projecten. Na balansdatum zijn al deze facturen voldaan.

Pensioenpremies

Pensioenen	<u>0</u>	<u>935</u>
	0	935

Overige vorderingen

Vooruitbetaalde kosten	319	300
Te ontvangen bedragen	2.854	213
Te ontvangen subsidie	<u>3.774</u>	<u>3.700</u>
	6.947	4.213

Liquide middelen

	<u>31 dec 2021</u>	<u>31 dec 2020</u>
	€	€
ING rekening-courant	25.526	28.916
ING spaarrekening	<u>38.159</u>	<u>38.159</u>
	63.685	67.075

Toelichting op de balans per 31 december 2021

Vermogen

	<u>2021</u>	<u>2020</u>
	€	€
Continuïteitsreserve		
Beginsaldo	55.597	54.557
Bestemming resultaat boekjaar	<u>-5.897</u>	<u>1.041</u>
	49.700	55.598

De continuïteitsreserve betreft een beperkt besteedbare reserve om voor de toekomstige projecten te garanderen dat verplichtingen ten aanzien van medewerkers ten minste een half tot één jaar voldaan kunnen worden.

Het resultaat over het jaar 2021 van € 5.897 is onttrokken aan de continuïteitsreserve.

	<u>2021</u>	<u>2020</u>
	€	€
Bestemmingsfonds		
Beginsaldo	2.500	2.500
Bestemming resultaat boekjaar	<u>0</u>	<u>0</u>
	2.500	2.500

Dit fonds is gevormd vanuit bestemde giften en wordt gemuteerd vanuit deze bestemming, aan gerelateerde projecten.

Kortlopende schulden

	<u>31 dec 2021</u>	<u>31 dec 2020</u>
	€	€
Vooruitontvangen bedragen		
Vooruitontvangen bedragen	4.413	5.128
	4.413	5.128

De vooruit ontvangen bedragen per ultimo december zijn € 4.413. Dit betreft € 509 van DOE project en € 3.904 van Stichting Thomas van Villanova voor E-team kosten. Door corona zijn geplande uitgaven hiervoor nog niet gedaan.

Schulden aan leveranciers

Crediteuren	<u>4.954</u>	<u>619</u>
	4.954	619

Belastingen en premies sociale verzekeringen

Loonheffing	2.855	2.236
Af te dragen PAWW premie	<u>70</u>	<u>0</u>
	2.925	2.236

Pensioenpremies

Pensioenpremies	<u>0</u>	<u>936</u>
	0	936

Overige schulden

Reservering loopbaanbudget	1.109	0
Reservering eindejaarsuitkering	0	460
Reservering vakantiegeld	3.016	2.782
Reservering vakantiedagen en overuren	9.359	7.484
Nog te betalen accountantskosten	0	3.024
Nog te betalen kosten	<u>1.868</u>	<u>0</u>
	15.352	13.750

De nog te betalen kostenpost van € 1.868 betreft grotendeels een factuur die betrekking heeft op een schadegeval van een huurauto.

Toelichting op de staat van baten en lasten over 2021

	Begroting 2021	Realisatie 2021	Realisatie 2020
	€	€	€
Opbrengsten			
Bijdrage woningcorporaties	34.000	30.000	18.500
Subsidie gemeente	76.000	75.480	74.000
Fondsbijdrage	5.500	1.150	1.502
Opbrengst bedrijven	10.000	4.430	1.650
Fannoten	1.500	450	650
Giften en donaties	8.500	6.406	7.079
Gemeente Eindhoven afrekening subsidie vorig boekjaar	0	-1.041	0
	135.500	116.875	103.381

Opbrengsten

De totale opbrengsten in 2021 bedragen € 116.875 ten opzichte van begroot € 135.500. Deze lagere opbrengsten zijn volledig toe te schrijven aan het niet kunnen uitvoeren van projecten door corona maatregelen en lockdowns. Dit heeft impact gehad op alle inkomsten maar vooral op de opbrengsten van projecten met woningcorporaties en met bedrijven. De subsidiebijdrage 2020 van de gemeente is in 2021 gekort met € 1.041 in verband met een klein overschot in de exploitatierekening 2020.

In totaal zijn er 120 projecten uitgevoerd (117 praktisch en 3 sociaal) ten opzichte van begroot 150 projecten (120 praktisch en 30 sociaal). Hiermee is ook uitvoering gegeven aan de strategische agenda waarbij de focus op praktische projecten wordt gelegd.

Lonen en salarissen

Brutolonen en salarissen	67.842	67.730	53.275
Reservering vakantiegeld	5.427	5.098	4.648
Uitkering ziektekostenverzekering/UWV	0	-16.518	0
Einde jaarsuitkering	6.988	2.025	3.298
Loopbaanbudget	0	1.108	0
Individueel Keuzebudget (IKB)	0	4.691	0
	80.257	64.134	61.221

Sociale lasten

Sociale lasten	12.212	11.871	9.648
	12.212	11.871	9.648

Pensioenen

Pensioenpremies personeel	7.056	7.162	5.715
	7.056	7.162	5.715

Toelichting op de staat van baten en lasten over 2021

	Begroting 2021	Realisatie 2021	Realisatie 2020
	€	€	€
Overige personeelskosten			
Reis-en verblijfskosten	1.000	239	361
Ziekteverzuimverzekering	0	3.051	1.424
Deskundigheidsbevordering	2.500	0	100
Onkostenvergoeding groepenbegeleiders	5.650	4.275	3.210
Onkostenvergoeding WKR	0	0	1.475
Reservering vakantiedagen	0	1.875	-1.040
Inhuur algemene coördinator	0	8.885	0
Mutatie voorziening personeelskosten	0	0	-4.248
Overige personeelskosten	2.000	1.088	120
	11.150	19.413	1.402

Salarissen, Overige personeelskosten

De salariskosten zijn aanmerkelijk lager dan gebudgetteerd. Dit wordt voornamelijk veroorzaakt door verzuimuitkeringen voor een medewerkster met zwangerschapsverlof en voor een langdurige (gedeeltelijk) arbeidsongeschikte medewerkster. Gelukkig hebben de primaire werkzaamheden doorgang kunnen vinden door de inhuur van een zzp'er waarvan de kosten onder Overige Personeelskosten zijn geboekt.

Per 1 september 2021 is één medewerkster (0,25 FTE) vertrokken. In de salariskosten is de overeengekomen transitievergoeding opgenomen. Gedeeltelijke vervanging van deze medewerkster had al plaatsgevonden door invulling van een nieuwe vacature per 1 januari 2021. Het aantal medewerkers per 31 december 2021 is 3 (1,14 FTE).

In 2021 zijn de in de CAO opgenomen arbeidsvoorwaarden voor Individueel Keuzebudget en Loopbaan Budget financieel in de kosten opgenomen. De Eindejaarsuitkering maakt onderdeel uit van het Individuele Keuze Budget.

De premie voor de ziekteverzuimverzekering is geboekt onder Overige Personeelskosten. De premie voor deze verzekering was begroot als Overige kosten.

De projectonkosten voor vrijwilligers hebben € 4.275 bedragen wat € 1.375 lager is dan begroot doordat minder projecten zijn uitgevoerd. Ook zijn de Overige Personeelskosten € 3.412 lager uitgekomen omdat een gepland vrijwilligersevent door corona geen doorgang heeft gevonden en er geen trainingen voor deskundigheidsbevordering zijn geweest. Voor niet opgenomen vakantiedagen is in 2021 een bedrag van € 1.875 toegevoegd aan de post reservering vakantiedagen.

Afschrijvingen materiële vaste activa

Afschrijvingen inventaris	500	349	366
	500	349	366

Toelichting op de staat van baten en lasten over 2021

	Begroting 2021	Realisatie 2021	Realisatie 2020
	€	€	€
Huisvesting			
Huur opslagruimte	800	780	780
Huur kantoor en zaalhuur	750	0	325
	1.550	780	1.105
Kantoorkosten			
Porti	0	381	267
Kantoorbenodigdheden	0	8	0
Telefoon en internet	600	381	409
Contributies en abonnementen	0	400	100
Automatiseringskosten	250	166	400
Vakliteratuur	0	0	66
Kleine aanschaffingen/inventaris	0	441	0
Overige kantoorkosten	250	0	0
	1.100	1.777	1.242
Communicatiekosten			
Representatie	500	401	743
Communicatie	2.000	0	2.046
Drukwerk	1.000	0	0
	3.500	401	2.789
Huisvesting, Kantoor en Communicatie			
De totale kosten bedragen € 2.958 ten opzichte van begroot € 6.150. Door corona is er voor teambijeenkomsten geen gebruik gemaakt van externe werkplekken waardoor € 750 minder kosten dan begroot zijn gemaakt. Begrote kosten voor communicatie en drukwerk zijn niet uitgegeven. Voor de aanschaf van een mobiele telefoon, portikosten en advertentiekosten betreffende een vacature is € 1.222 meer uitgegeven dan begroot.			
Activiteitskosten			
Materiaalkosten projecten	1.000	158	842
Huur materiaal/ inventaris	250	478	91
Projectkosten DOEember	0	0	150
	1.250	636	1.083

Toelichting op de staat van baten en lasten over 2021

	Begroting 2021	Realisatie 2021	Realisatie 2020
	€	€	€
Algemene kosten			
Administratiekosten	12.874	9.705	10.311
Accountantskosten	3.101	60	3.025
Verzekeringen	2.502	122	122
Betallingsverschillen	0	0	-62
Overige algemene kosten	0	1.858	50
Bijdrage Stichting Present Nederland	4.182	4.234	4.151
	22.659	15.979	17.597

Algemene kosten

De Algemene kosten t/m december zijn € 6.680 lager dan gebudgetteerd. De gebudgetteerde accountantskosten van € 3.101 zijn in 2021 niet uitgegeven omdat voor onze organisatie m.i.v. 2021 geen accountantsverklaring meer is vereist.

Kosten voor inhuur van Xshare zijn een stuk lager dan begroot i.v.m. minder bedrijfsbezoeken door corona. De kosten voor onze salarisadministratie Witlox zijn hoger door eenmalige aanpassing van de salarissoftware applicatie i.v.m. implementatie Individueel Keuze Budget en Loopbaan Budget.


In verband met een schade aan een huurauto van Adriaanse is een verhoogd eigen risico in de overige algemene kosten geboekt. De bij algemene kosten begrote verzuimverzekeringspremie is actueel als overige personeelskosten geboekt.

Financiële baten & lasten

Rentelasten rekening courant banken	184	270	172
	184	270	172



BESTUURSVERKLARING 2021



Bestuursverklaring

Het bestuur van Stichting Present Eindhoven verklaart hierbij dat de jaarrekening over het boekjaar 2021 mede overeenkomstig de voor dit jaar geldende subsidievoorwaarden is opgesteld. Het bestuur verklaart dat deze jaarrekening de vermogenspositie alsmede het saldo van de staat van baten en lasten juist weergeeft en dat alle bezittingen en verplichtingen in deze jaarrekening volledig zijn opgenomen.

De stichting heeft geen winstoogmerk. Positieve resultaten worden toegevoegd aan de continuïteitsreserve en/of aan het bestemmingsfonds. Negatieve resultaten komen ten laste van de continuïteitsreserve.

Aan de stichting zijn geen organisaties, waaronder steunstichtingen of vrienden-stichtingen, verbonden waarop het bestuur beleidsbepalende invloed heeft.

Tevens verklaart het bestuur dat buiten de in deze jaarrekening aangegeven middelen de stichting geen andere middelen ter beschikking staan. Tot op heden hebben zich geen gebeurtenissen na balansdatum voorgedaan die van materiële invloed zouden zijn op deze jaarrekening.

Eindhoven,
20-4-2022

Voorzitter
J.A. Meeske

Secretaris
M.S. Battjes - Kraaijenbrink

Penningmeester
R.A.H. Derks

Algemene bestuursleden
W. Vervoort


J. van den Berg



Stichting Present Eindhoven
Fontanalaan 13
5624 KN Eindhoven
06 362 615 24/ 06 363 670 82

Held voor één dag!

Klussen of helpen. Één dag.
Voor iemand die het nodig heeft.
Met wie ga **JIJ** aan de slag?



Contact
06 362 615 24
info@presenteindhoven.nl
presenteindhoven.nl